

インターネット コミュニケーション システム

Pasoden 1.0

NewコンセプトのWeb電話、新しいコミュニケーションツールです。

電話・手紙・Fax・E-mailに次ぐ次世代のコミュニケーション手段

Newコンセプトの五つのNo!!

- 通話、通信料が掛かりません。
- ご利用プロバイダーを選びません。
- 専用ソフトウェアは必要ありません。
- 初期導入費用は、ほとんど掛かりません。
- ご利用者双方とも、ご利用場所を選びません。



Live Office Communication System



現状の通信手段に比べ、より高い意思の疎通や通信相互の信頼性・納得性が得られ、通信コストの削減も実現する全く新しい通信手段です。

iCOSS Co.,Ltd.

Pasodenの特徴

○信頼を構築する21世紀のコミュニケーションシステムです。

インターネットに接続(ADSL以上)されたパソコンが双方にあれば、映像と音声通話によるリアルタイムの双方向コミュニケーションが簡単にできる全く新しい画期的なインターネット電話システムです。

○初期投資不要。ASPシステムだから専用ソフトウェアは不要。

コミュニケーションセンターのサーバーを利用するASP(アプリケーションサービスプロバイダ)システムだから、ご使用のパソコンに特別なソフトウェアは必要がありません。従って、Windows、Macどちらのパソコンでも使用可能です。インターネット使用環境さえあれば、導入初期費用はPCカメラとマイクだけ難しい設定や操作なしにすぐ始めることができます。

○インターネットサービスプロバイダーを選びません。

他のシステムと違いインターネットサービスプロバイダーが双方で異なる場合でもなんら問題なくご利用頂けます。

○映像と音声による留守番サービスがビジネスチャンスを逃しません

相手が不在であったり、パソコンが立ち上がっていない場合でも、留守番サービスセンターに映像と音声によるメッセージが残せるので安心です。受信者は、パソコン起動時にメッセージを確認できますので、留守番電話感覚でご使用できます。

○もちろん通信料は無料。

双方がインターネットへ常時接続の環境にあれば、通信料は通話時間に関わらずもちろん「無料」です。

○ホームページの活用が促進され注目度がUPします。

お客様のホームページをPasodenの通信窓口として活用することにより必ず相手の方が訪問して来ますのでホームページ利用促進に繋がります。

○ご利用のアイデア次第でビジネスチャンスが広がります。

システムも使い方も簡単、しかもリアルタイムでお互いの映像を見ながら、コミュニケーションができるので活用方法は自由自在です。社内のパソコンから出張先ご家庭どこからでもご利用できますので、勤務形態に合わせたご利用法が考えられます。ビジネスユースからプライベートユースまで様々なご利用方法があります。

Pasodenの仕組み

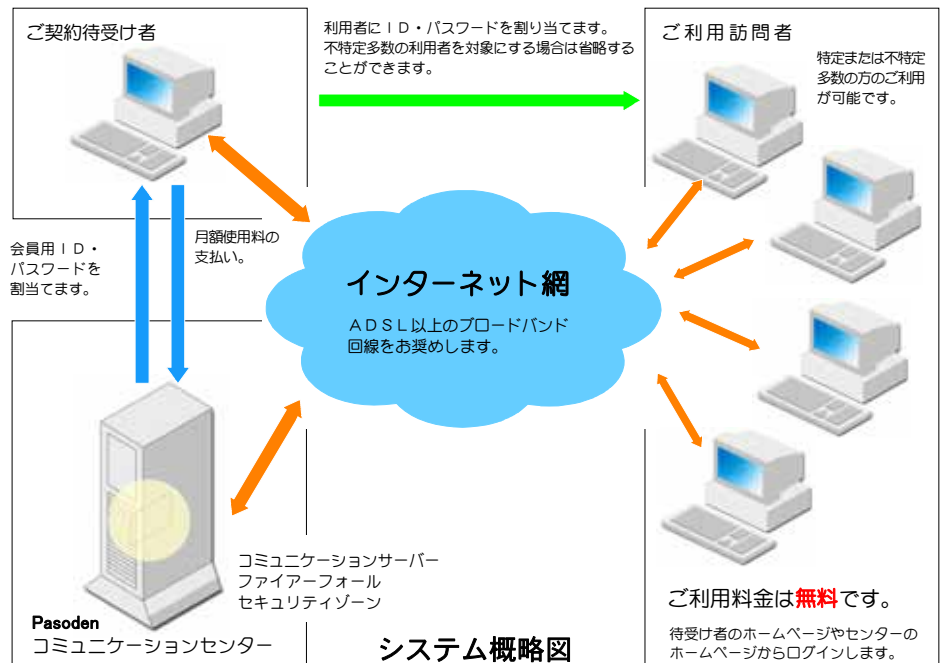
○ご契約者・ご訪問者(ご利用者)とコミュニケーションセンターの三者からなるASPシステムです。

○ご利用者はインターネット使用環境さえあれば何処からでもご利用可能です。
ブラウザベースで使用するシステムなのでWindows系、Mac系ともにご利用可能です。

○ご契約者のHPにご訪問者がアクセスすることにより通話が始まります。

ご契約者にはHP(ホームページ)に貼り付け用のタグを発行します。そのタグを貼り付けたHP上のボタン等を訪問者がクリックすることにより、コミュニケーションセンター内のサーバー(電話局の交換機の役割)が接続認証をすることにより通話が可能となります。

ご訪問者は、ご契約者により制限することもできますし、不特定多数の方々に開放することも可能です。



Pasodenの主なサービス内容

○Web電話機能

パソコンに接続したPCカメラを使って、従来のテレビ電話のようにリアルタイムで映像付の音声通話を行うことができます。IP電話のように同一プロバイダー同士や同一回線でなければ利用できないという制限は全くありません。ADSL以上のブロードバンドで接続された、インターネット環境のパソコンさえあればどなたでも利用できます。しかも、常時接続にある環境同士なら通話料はかかりません。

○チャット機能

Pasodenは、映像と音声による通話だけでなく、1対1の文字による対話(チャット)のできる機能が付いています。

○ホワイトボード機能

ホワイトボードとは自由に文字や絵を書いたり、画像等を表示できる機能で、Pasodenで通話中に自由に表示することができます。

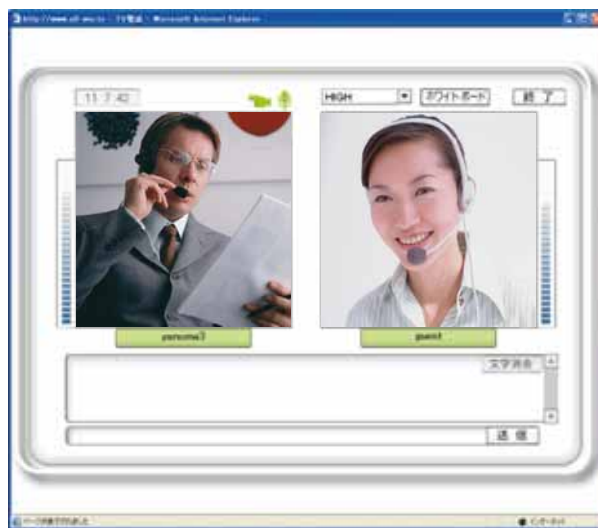
このホワイトボードは、通話中の双方のパソコンに同じ画面が表示され、どちらからでも文字の書き込みや画像等の表示が自由に行えます。しかも、画像や文字はリアルタイムに表示されますので、打ち合わせや意思確認に間違いがなく非常に便利です。

○留守番電話機能

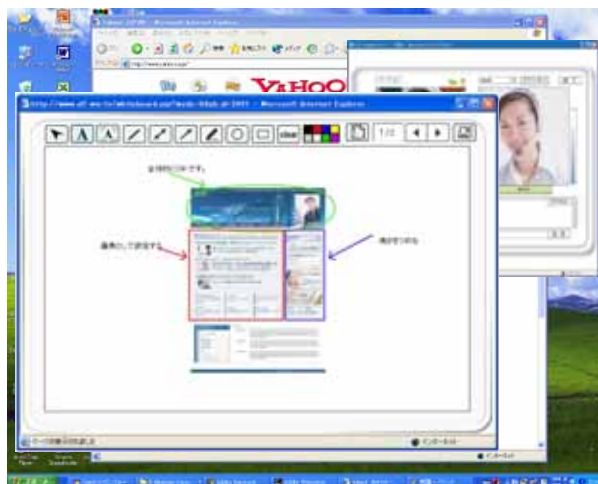
通話相手が不在だったり、パソコンが立ち上がっていない場合にも、映像付きメッセージを留守番サービスに残すことができます。(録画時間は1件20秒間に設定されています) また、通信相手がログイン後、事情により待機状態を維持できなくなった場合でも、呼び出しブザー音が鳴っても一定時間応答がない場合は、留守番電話機能にシステムが自動的に切り替わります。契約者は、インターネットに接続されたパソコンなら何処からでも、IDとパスワードでサーバーにアクセスできるので、留守番サービスに録音、録画されているメッセージを受け取ることができます。

○課金機能

有料相談等に活用頂ける課金システム機能がついています。クレジット決済と連動して、1分10円単位の設定が自由に出来ますので、直接会わなくても目的が達成でき時間の節約が図れ効率的なビジネス展開が実現します。



通話中画面



ホワイトボード活用画面

□双方から文字や図・絵等を自由に書き込み、通話画面と適宜入替えて利用できます。
□双方どちらからでも必要に応じ表示でき、その画面も簡易保存できます。

Pasodenのご利用方法



○待受け側(契約者側)

- ① 契約者用待ち受け画面から、あらかじめ発行されている「ID」と「パスワード」を入力してコミュニケーションセンターと接続します。

② 接続状態を維持したまま他の作業をしながら訪問者からの連絡を待ちます。



③ 訪問者がアクセスして来るとベルが鳴り(訪問者がカメラを使用している場合は映像が表示されます)通話を開始します。



契約者用管理画面/利用状況画面

④ 留守録がある場合はセンターからメッセージがありますので必要な場合それを確認します。

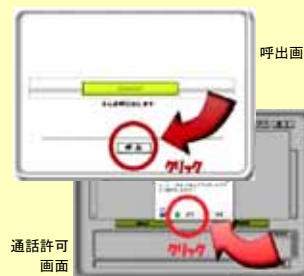
※訪問者にID・パスワードの発行やご利用状況の確認ができます。

○訪問者側(利用者側)

- ① 契約者が開設するホームページのアクセスボタン或はPasoden電話帳からアクセスします。
- ② 『呼び出し中』または『オフライン』『留守番電話』の表示が出ますので確認してアクセスします。
- ③ 来訪者認証のため契約者から発行されている「ID」「パスワード」を入力します。(この操作を省略することもできます)
- ④ 待受け者に接続しますと通話許可をするかメッセージが出ますので許可を押し通話を開始します。
- ⑤ 接続ができなく『留守番電話』の画面が出た場合はメッセージを登録します。(登録時間は20秒間に制限されています)



契約者のHPのリンクボタンから利用

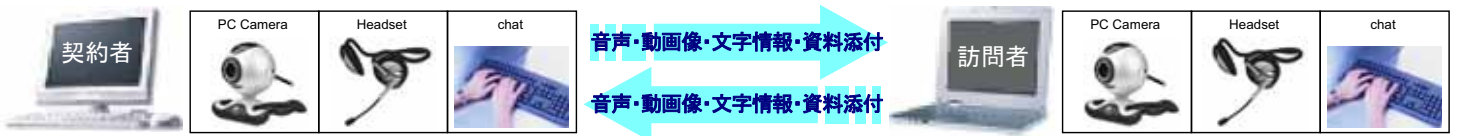


通話許可画面

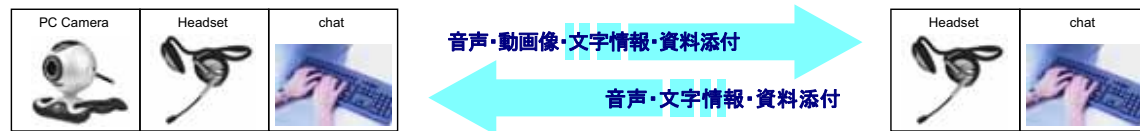
お申し込み手続きは簡単！今すぐご相談下さい。

Pasoden 活用パターン

○契約者側、訪問者側、双方にWEBカメラとマイク(インカム)がある場合



○契約者側にWEBカメラとマイク(インカム)、訪問者側にマイクがある場合



○契約者側、訪問者側にマイク(インカム)がある場合



Pasoden活用場面例

◇インフォメーション

サポートセンター、コールセンター、受付窓口
自治体住民窓口、お問合せ窓口・・・



◇相談窓口

法律相談、医療相談、税務相談、不動産相談、カウンセリング、生命及び損害保険相談、行政相談コンサルティング、ヘルプデスク、結婚相談・・・



◇コミュニケーション

本支店間等の社内打合せ、建設現場の打合わせ、設計の打合わせ、印刷出版関係・デザイン等の打合わせ、取引関係者間打合わせ・・・



◇販売促進

HP活用促進、対面ショッピングモールのツール、顧客プレゼンテーション(中古車販売、生花店、健康食品販売等)・・・



◇教育・福祉

塾・進学教室、家庭教師、幼稚園・保育園、カルチャー・スクール等各種教室、自治体福祉窓口、老人福祉施設、ボランティア団体介護サービス・・・



ご利用料金

月額固定料金

¥15,750 (税込)

初期導入費用

初期設定料金(カメラ・ヘッドセット含)

¥31,500 (税込)

必要動作環境

Windowsご使用の場合

OSシステム : Windows 98、Windows Me、Windows 2000、Windows XP
 ブラウザー : インターネットエクスプローラー6以上
 CPU : セレロン、PentiumIII以上 (CPU性能が高いほど機能UP)
 通信回線 : ブロードバンド回線(ADSL以上を推奨)
 カメラ : USB PCカメラ使用(ロジクール社製品を推奨)
 マイク・スピーカ : ヘッドセット型インカム推奨

Macご使用の場合

OSシステム : 9.0以上
 ブラウザー : インターネットエクスプローラー5以上
 ネットスケープナビゲータ7以上
 通信回線 : ブロードバンド回線(ADSL以上を推奨)
 カメラ : USB PCカメラ使用(ロジクール社製品または「isight」を推奨)
 マイク・スピーカ : ヘッドセット型を推奨

推奨Webカメラ

Logicool QcamR Pro 4000 with Headset(QV-4000HS)

リアルな高画質が楽しめるウェブカメラ

- ・30万画素CCDの高解像度動画
- ・1.3メガピクセルの静止画
- ・液晶パネルと平置き兼用のフレックスクリップ付属
- ・マイク内蔵



販売元 アイコス 株式会社

〒105-0022 東京都港区海岸 1-1-1 アクティ汐留502
 TEL 03-3578-1235 FAX 03-3578-1239

今すぐ体験! <http://www.icoss.co.jp>

開発元 有限会社 エイ・ピー・ジー

〒111-0042 東京都台東区寿 2-6-15 瑛千ビル202
 TEL 03-3845-8098 FAX 03-3845-8099

販売パートナー店